



# 기업 인터넷뱅킹 사용설명서

Wooribank corporate Banking User Manual

**외환/수출입**  
(비대면 신용장개설 서비스)

# 서비스 가입

1 서비스가입

신규가입 기본정보조회/변경

비대면 신용장개설서비스 이용약관

< 비대면 신용장개설서비스 이용약관 >

제1조 (목적)  
이 약관은 비대면 신용장개설서비스를 제공하는 주식회사 우리은행(이하 "은행")의 서비스의 이용에 관한 제반사항을 규정함을 목적으로 합니다.

제2조 (용어의 정의)  
이 약관에서 사용하는 용어의 정의는 다음과 같습니다.

☒ 비대면 신용장개설서비스 이용약관에 동의 하겠습니까?

2 확인

3

고객번호 \*  검색

외환거래점 \*  영업점 안내

계좌번호 \* WON 기업통장(수수료장)(1005-504-040628) ▼

4 다음 취소

5 확인

비대면 신용장개설서비스 가입이 정상처리 되었습니다.

## 서비스 가입 경로

- 우리은행 기업인터넷뱅킹
- 외환/파생
- 비대면 신용장개설 (서비스 가입)

## 신규가입 정보 입력

- 고객번호: 9자리 고객번호
- 외화거래점: 6자리 지점번호
- 계좌번호: 입출금이 자유로운 원화계좌
- 선택한 계좌번호의 4자리 비밀번호

※ 상기 정보를 모르실 경우 거래 영업점으로 문의 부탁드립니다.

# 수입신용장개설 ( \* 표시 항목은 필수입력 항목)

조회 이체 공과금 전자결제 수표/어음 자금관리 예금/신탁 대출 펀드/보험 외환/파생 퇴직연금 뱅킹관리

기업 > 외환/파생 > 비대면 신용장개설 > 비대면 신용장개설

## 비대면 신용장개설

· 신용장 개설 신청시 보증금 입금 신청은 불가합니다. 사전에 약정된 계좌는 수수료만 처리가 가능합니다.  
 개설/조건변경 후 별도로 보증금 입금, 출금은 가능합니다. (외환/파생 > 수입 > 신용장조회/보증금적립)  
 · 비대면 신용장업무 서비스 중 기존 웹 EDI에서 제공하던 지급지시서 서비스가 중단됩니다.  
 · 본 거래에서 조회되는 목록은 비대면 신용장개설 서비스를 통한 개설 건만 조회되며 기존 웹 EDI 개설 건은 통합검색 메뉴로만 조회 가능합니다.  
 · 비대면 신용장 개설 건은 복사가 가능하나 기존 웹 EDI 개설 건은 조회만 가능하며 문서 연계 및 복사는 불가능합니다.

1. 검색일자: [당월] [1주일] [1개월] [3개월]  
 2020년 09월 08일 ~ 2020년 12월 08일

문서접수번호: [ ]

신용장번호: [ ]

문서상태: [모두]

2. 조회

3. 선택

조회기간 : 2020.09.08 ~ 2020.12.08

No.	선택	문서접수번호	신용장번호	통화	개설금액	수익자	유효기일	작성일자
1	<input type="radio"/>	20092154611M0001		NOK	1,000.00		2020-10-27	2020-09-21
2	<input type="radio"/>	20102754611M0001		USD	10,000.00		2020-10-27	2020-10-27
3	<input type="radio"/>	20110400111M0001		NOK	1,000.00		2020-10-27	2020-11-04
4	<input type="radio"/>	20110400111M0002		NOK	1,000.00		2020-10-27	2020-11-04
5	<input type="radio"/>	20110500111M0003		NOK	1,000.00		2020-10-27	2020-11-05

5. 신규 4. 선택한 개설건으로 개설신청하기 조건변경으로 문서연계

저장 인쇄

## 수입신용장 개설 (기존 신용장 정보 사용)

1. 검색일자를 설정합니다.
2. 조회 → 기간내에 개설된 신용장 정보를 불러옵니다.  
(비대면 방식으로 개설된 건)
3. 사용하고자 하는 신용장을 선택합니다.
4. 선택한 신용장의 정보를 이용하여 신청서를 작성합니다.

## 수입신용장 개설 (기존 신용장 정보 미사용)

5. 기존에 개설된 신용장 정보를 사용하지 않는 경우,  
1~4까지의 순서를 생략하고 신규로 개설신청 합니다.

# 수입신용장개설 ( \* 표시 항목은 필수입력 항목)

조회이체공과금전자결제수표/어음자금관리예금/신탁대출펀드/보험외환/파생퇴직연금뱅킹관리

기업 > 외환/파생 > 비대면 신용장개설 > 비대면 신용장개설

축소/확대보기제출하기표도출말화면인쇄

비대면 신용장개설

1파일읽기수입신용장 오픈가능 한도조회

수입신용장 개설신청서

일반정보

개설방법*	By full cable
운송방법	<input checked="" type="radio"/> 해상운송/항공운송(Sea/Air) <input type="radio"/> 복합운송/기타(Complex/Etc)
통지은행 및 상세주소(지점명)	<div></div> <div></div>
SWIFT CODE	<div></div>
HSCODE	<div></div>

수입승인내역




수입용도 코드*	<div></div> 코드
수입용도 명	<div></div>

## 수입신용장 개설

1. 신용장을 개설할 수 있는 발생한도를 확인합니다.
2. 각각의 항목에 맞는 정보를 입력합니다.

# 수입신용장개설 ( \* 표시 항목은 필수입력 항목)

## SWIFT정보

1	40A	Form of Documentary Credit*	<div>선택하십시오 </div> <p>※ IRREVOCABLE TRANSFERABLE 선택 시 "47A OTHER ADDITIONAL CONDITIONS" 항목에 양도 가능은행(TRANSFERRING BANK)을 입력바랍니다.</p>
2	31D	Date and place of expiry*	<div>(date) <input type="text"/>  (place) <input type="text" value="BENEFICIARY IN YOUR COUNTRY"/></div>
3	50	Applicant*	<div> <input type="text"/>  <input type="text"/>  <input type="text"/>  <input type="text"/> </div> <p>Applicant 입력가능 글자수를 최대한으로 늘렸습니다. (1줄당 35자) 기존의 문서를 복사하여 이용하시는 고객은 Applicant 입력 내용을 반드시 확인후 신청하여 주세요.</p>
4	59	Beneficiary*	<div> <input type="text"/>  <input type="text"/>  <input type="text"/>  <input type="text"/> </div> <p>Beneficiary 입력가능 글자수를 최대한으로 늘렸습니다. (1줄당 35자) 기존의 문서를 복사하여 이용하시는 고객은 Beneficiary 입력 내용을 반드시 확인후 신청하여 주세요.</p>
5	32B	Currency Code Amount*	<div> <div>통화코드 </div> <div> <input type="text"/> <input type="text"/> <input type="text"/> </div> <div> <input type="text"/> <input type="text"/> </div> <div>찾기</div> </div>
6	39A	Percentage Credit Amount Tolerance	<div>(+) <input type="text"/> /(-) <input type="text"/></div>
	39C	Additional Amounts Covered	<div> <input type="text"/>  <input type="text"/>  <input type="text"/>  <input type="text"/> </div>

## 수입신용장 개설 (항목 설명)

1. 신용장 유형 (양도가능 여부)
2. 유효기일 및 장소
3. 개설의뢰인(수입상) 정보
4. 수익자(수출상) 정보
5. 신용장 개설 통화 및 금액
6. 과부족허용 조건

# 수입신용장개설 ( \* 표시 항목은 필수입력 항목)

1	42	Tenor of Draft*	<div> <div>선택하십시오</div> <div>선택하십시오</div> </div> <div> <div> <div></div> <div>days</div> </div> <div> <div>선택하십시오</div> </div> </div>
※ 'fixed due date' 선택 시, 47A OTHER ADDITIONAL CONDITIONS 항목에 관련내용 작성 바랍니다.			
2	43P	Partial Shipment*	<input type="radio"/> ALLOWED <input type="radio"/> NOT ALLOWED
3	43T	Transshipment*	<input type="radio"/> ALLOWED <input type="radio"/> NOT ALLOWED
4	44A	Place of Taking in Charge / Dispatch from... / Place of Receipt	<div></div>
5	44E	Port of Loading/Airport of Departure*	<div></div>
6	44F	Port of Discharge/Airport of Destination*	<div></div>
7	44B	Place of Final Destination / For Transportation to... / Place of Delivery	<div></div>
8	44C	Latest Date of Shipment*	<div> <div></div> <div></div> </div>
9	45A	Description of Goods and/or Service*	<div> <div>Terms of price *</div> <div> <div>가격코드</div> <div></div> </div> </div> <div> <div>Place of terms of price</div> <div></div> </div> <div> <div>Country of origin 국가명</div> <div></div> <div>코드</div> <div></div> </div> <p>원산지 2개 이상일 경우에는 위 항목의 원산지 국가표시를 기재하지 말고, 상품용역명세 'Description of Goods and/or Services'란에 기재하세요.</p>

## ■ 수입신용장 개설 (항목 설명)

1. 환어음의 지급조건
2. 분할선적 허용 여부
3. 환적 허용 여부
4. 최초 출하지
5. 선적항
6. 하역항
7. 최종 도착지
8. 선적기일
9. 물품 명세

# 수입신용장개설 ( \* 표시 항목은 필수입력 항목)

☐ SIGNED COMMERCIAL INVOICE IN  COPIES

☐ ☒ FULL SET OF CLEAN ON BOARD OCEAN BILLS OF LADING MADE

OUT TO THE ORDER OF

MARKED FREIGHT [ ☐ PREPAID ☐ COLLECT ] NOTIFY

☐ AIRWAY BILL CONSIGNED TO

MARKED FREIGHT [ ☐ PREPAID ☐ COLLECT ] NOTIFY

☐ FULL SET OF CLEAN MULTIMODAL TRANSPORT DOCUMENT MADE OUT  
TO THE ORDER OF

MARKED FREIGHT [ ☐ PREPAID ☐ COLLECT ] NOTIFY

☐ FULL SET OF INSURANCE POLICIES OR CERTIFICATES, ENDORSED IN  
BLANK FOR 110% OF THE INVOICE VALUE, EXPRESSLY STIPULATING THAT  
CLAIMS ARE PAYABLE IN KOREA AND IT MUST INCLUDE : INSTITUTE  
CARGO CLAUSE

☐ PACKING LIST IN  COPIES

☐ CERTIFICATE OF ORIGIN

☐ OTHER DOCUMENT(S)

## 수입신용장 개설 (항목 설명)

1. 요구서류 (필요에 따라 선택 입력 가능)

1

46A

Document Required\*

# 수입신용장개설 ( \* 표시 항목은 필수입력 항목)

1	47A Additional Conditions	<input type="checkbox"/> SHIPMENT BY <input type="text"/> <input type="checkbox"/> ALL DOCUMENTS MUST BEAR OUR CREDIT NUMBER <input type="checkbox"/> LATE PRESENTATION B/L ACCEPTABLE <input type="checkbox"/> OTHER ADDITIONAL CONDITIONS <input type="text"/>
2	71D Charges*	ALL BANKING COMMISSIONS AND CHARGES INCLUDING REIMBURSEMENT CHARGES OUTSIDE KOREA ARE FOR ACCOUNT OF <input type="text"/>
3	48 Period for Presentation in	<input type="text"/> (DAYS AFTER THE DATE OF SHIPMENT) ※ 기준조건이 Date of Shipment가 아닌 경우, 47A필드 Other conditions항목에 작성 바랍니다.
4	49 Confirmation instructions*	<input type="text"/>
5	58A Requested Confirmation Party	은행명(CONFIRMATION BANK NAME) <input type="text"/> 지점명(BRANCH NAME) <input type="text"/> BIC CODE <input type="text"/> ※ 확인은행명과 BIC CODE 중 둘 중 하나만 입력 가능 합니다.

## 수입신용장 개설 (항목 설명)

1. 추가조항 (기타조항)
2. 수수료 (국외 수수료 징수 대상)
3. 서류제시기간
4. 신용장 확인 요청 여부
5. 신용장 확인 은행

### ※ 주의 사항

확인은행을 지정했다면 확인에 따른 수수료 부담자에 대해 별도 기재(47A) 바랍니다. [ confirmation charges ]



# 수입신용장개설 ( \* 표시 항목은 필수입력 항목)

☐ 체크 시 APPLICANT와 동일함 (신용장개설 대행건이 아닌 경우 체크)  
 ※ 신용장개설 대행건인 경우, 아래 입력란에 실수요자 정보(영문명, 영문 주소 등)를 작성하시기 바랍니다.

실수요자 정보

권유자 행번

2 송신 1 오류체크 3 파일 저장 취소

조회 이체 공과금 전자결제 수표/이음 자금관리 예금/신탁 대출 펀드/보험 외환/파생 퇴직연금 Banking권리

☞ 기업 > 외환/파생 > 비대면 신용장개설 > 비대면 신용장개설

축소/확대보기 채움하기 화면인쇄

## 비대면 신용장개설

정상처리 되었습니다.

4 확인

## 수입신용장 개설 (항목 설명)

1. 필수입력 항목 누락 여부를 점검합니다.

웹 페이지 메시지

통지은행명 또는 SWIFT CODE를 입력하시기 바랍니다.

확인

2. 최종 확인한 신용장 개설신청서를 거래영업점으로 송신합니다.

웹 페이지 메시지

수입신용장 개설신청하시겠습니까?

확인 취소

3. 필요시 작성한 내용을 임시 저장 할 수 있으며 추후 저장한 내용을 가져와서 재작성할 수 있습니다.

4. 신청영업점으로 정상적으로 신청되었는지 꼭 확인하시기 바랍니다.

조회 이체 공과금 전자결제 수표/어음 자금관리 예금/신탁 대출 펀드/보험

외환/파생

퇴직연금

뱅킹관리

☰

☛ 기업 > 외환/파생 > 비대면 신용장개설 > 서비스가입 > 기본정보조회/변경

축소/확대보기

화면인쇄

## 서비스가입

1

신규가입

기본정보조회/변경

\* 표시가 있는 항목은 필수 입력사항입니다.

고객번호

외환거래점

출금계좌 \*

▼

비밀번호 \*

☐ 마우스로 입력

, 고객번호를 모르는 경우 관리영업점에 전화하시면 고객님의 고객번호를 확인할 수 있습니다.

변경

서비스 해지

2

### 서비스 해지 경로

- 우리은행 기업인터넷뱅킹
- 외환/파생
- 비대면 신용장개설 (서비스 가입)
- 서비스 해지 (기본정보조회/변경)

# 신용장 상세 조회

조회

이체

공과금

전자결제

수표/어음

자금관리

예금/신탁

대출

펀드/보험

외환/파생

퇴직연금

뱅킹관리

☰

☰

기업 > 외환/파생 > 수입 > 신용장조회/보증금적립 > 신용장상세조회

축소/확대보기

화면인쇄

신용장조회/보증금적립

신용장잔액명세

신용장개설/조건변경명세

보증금적립신청/조회

신용장상세조회

신용장전문조회

조건변경정보조회

• 고객님의 확인하시고자 하는 신용장(무신용장 방식 등 포함)의 상세정보, 즉 개설/조건변경/결계/LG발급 정보를 상세하게 조회 하시는 화면 입니다.

• 신용장번호를 직접 입력하시거나 '검색' 버튼을 통해 확인한 후 조회를 하시면 됩니다.

신용장번호

2

검색

4 조회

신용장번호를 입력하시면 발급장이 닫히고 입력항목에 신용장번호가 자동 입력됩니다.

조회기간은 최대 3개월 단위로 가능하며, 조회항에 따라 시간이 많이 소요될 수 있습니다.

조회항에 따라 시간이 많이 소요되는 경우, 조회기간을 1개월 단위로 선택한 후 조회하여 주시기 바랍니다.

조회기간

당월

1주일

1개월

3개월

2020

년

11

월

17

일

~

2020

년

12

월

17

일

3

조회

조회기간 : 2020.11.17 ~ 2020.12.17

신용장번호	개설일	통화	개설금액
MD1012012ES00025	2020-12-17	USD	50,000.00

COPYRIGHTS WOORI BANK. ALL RIGHTS RESERVED.

× 닫기

## 신용장 조회 경로

- 우리은행 기업인터넷뱅킹
- 외환/파생
- 비대면 신용장개설 (신용장 상세 조회)

11

# THANK YOU